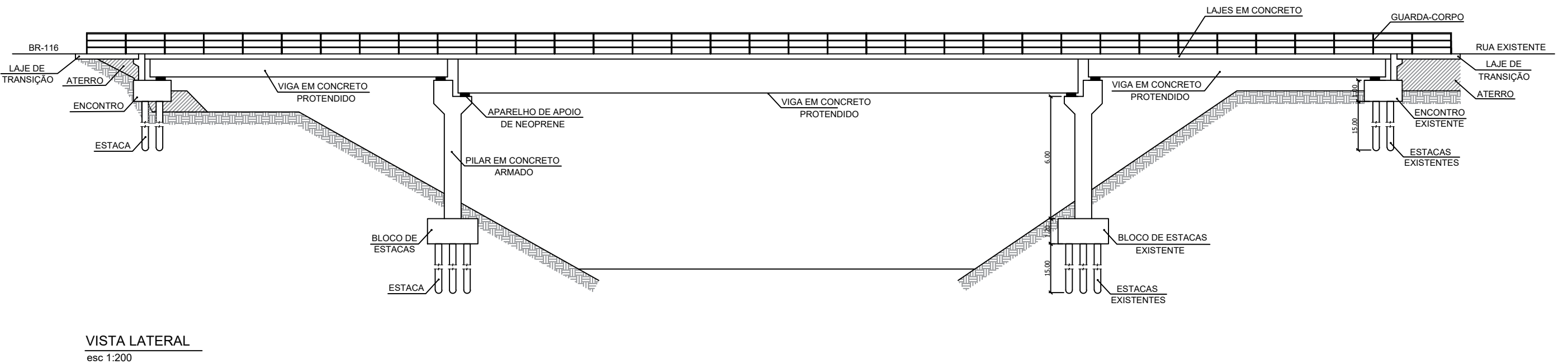




ANEXO VI



 <div>SÃO JOSÉ DO VALE DO RIO PRETO</div>		SECRETARIA DE PLANEJAMENTO E GESTÃO	
PROJETO BASE - PONTE DAS AREIAS			
ENDEREÇO: ACESSO À BR-116 - SÃO JOSÉ DO VALE DO RIO PRETO			
DATA: ABRIL/2021	ESCALA: INDICADA	UNIDADE: METROS (M)	PRANCHA: ÚNICA